



POTOSÍ
PARA LOS POTOSINOS
GOBIERNO DEL ESTADO 2021-2027

SALUD
SERVICIOS DE SALUD

Comité Estatal para la Seguridad en Salud

San Luis Potosí, S. L. P., a 08 de septiembre de 2022.



C LIENTES
T **U**
NEGOC **I** O
EMPLEA **D** OS
FAMILI **A**

¡ES RESPONSABILIDAD DE TODOS!





POTOSÍ
PARA LOS POTOSINOS
GOBIERNO DEL ESTADO 2021-2027

SALUD
SERVICIOS DE SALUD

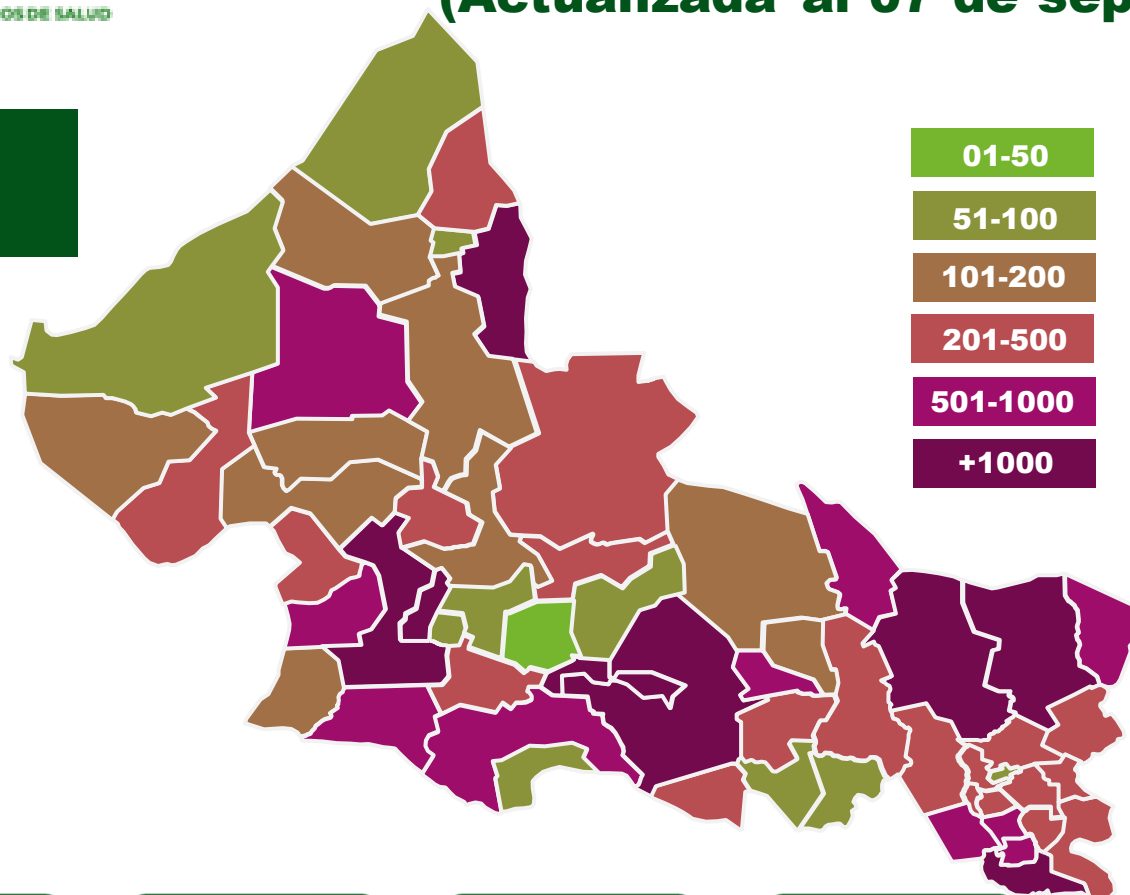
COVID-19, Situación Epidemiológica Estatal (Actualizada al 07 de septiembre a las 9:00 hrs.)

220,913
ALTAS SANITARIAS



Verde:

Riesgo BAJO



01-50

51-100

101-200

201-500

501-1000

+1000

Confirmados: **230,219**

Sospechosos: **4,683**

Negativos: **389,721**

Defunciones: **7,631**

**Total de personas
estudiadas:** **624,623**

LETALIDAD:
3.31 %

CASOS

230,219

**NUEVOS
CASOS***

179

DEFUNCIONES

7,631

**NUEVAS
DEFUNCIONES***

1

Fuente: Sistema de Vigilancia de Coronavirus, SSSLP.

**Incluye 3,572 casos residentes de otra Entidad y un caso residente de San Luis Potosí, identificada en otro Estado.



COVID-19, Situación Epidemiológica Jurisdiccional (Actualizada al 07 de septiembre a las 9:00 hrs.)

Jurisdicción sanitaria I

Municipio	Casos	Incremento	Defunciones
SAN LUIS POTOSÍ	136,373	158	3,989
SOLEDAD	16,250	10	611
SUBTOTAL	152,623	168	4,600

Jurisdicción sanitaria II

Municipio	Casos	Incremento	Defunciones
MATEHUALA	10,239	0	225
CATORCE	201	0	16
CEDRAL	1,063	0	24
CHARCAS	930	0	53
GUADALCAZAR	394	0	31
MOCTEZUMA	249	0	22
SANTO DOMINGO	93	0	10
VANEGAS	171	0	14
VENADO	270	0	37
VILLA DE GUADALUPE	204	0	14
VILLA DE LA PAZ	235	0	2
SUBTOTAL	14,049	0	448

Jurisdicción sanitaria III

Municipio	Casos	Incremento	Defunciones
SANTA MARÍA DEL RÍO	1,321	0	108
VILLA DE ARISTA	599	0	64
CERRO DE SAN PEDRO	125	0	11
TIERRANUEVA	134	0	17
AHUALULCO	359	0	31
ARMADILLO	79	0	8
MEXQUITIC	1,309	0	105
SALINAS	498	0	40
VILLA DE ARRIAGA	223	0	27
VILLA DE RAMOS	186	0	29
VILLA DE REYES	1,899	0	98
VILLA HIDALGO	193	0	43
ZARAGOZA	808	2	46
SUBTOTAL	7,733	2	627

Fuente: Sistema de Vigilancia de Coronavirus, SSSLP.



COVID-19, Situación Epidemiológica Jurisdiccional (Actualizada al 07 de septiembre a las 9:00 hrs.)

Jurisdicción sanitaria

IV

Municipio	Casos	Incremento	Defunciones
CIUDAD FERNÁNDEZ	2,797	0	102
RIOVERDE	8,067	1	228
ALAUQUINES	193	0	9
CÁRDENAS	1,210	0	49
CERRITOS	826	0	48
CIUDAD DEL MAÍZ	215	0	49
LAGUNILLAS	120	0	10
RAYÓN	716	0	38
SAN CIRO DE ACOSTA	427	0	18
SAN NICOLÁS TOL.	68	0	9
SANTA CATARINA	139	0	9
VILLA JUÁREZ	120	0	20
SUBTOTAL	14,898	1	589

Jurisdicción sanitaria

V

Municipio	Casos	Incremento	Defunciones
CIUDAD VALLES	17,907	7	521
ÉBANO	1,334	0	32
TAMASOPO	602	0	66
TAMUÍN	1,730	0	71
EL NARANJO	1,039	0	54
SUBTOTAL	22,612	7	744



COVID-19, Situación Epidemiológica Jurisdiccional (Actualizada al 07 de septiembre a las 9:00 hrs.)

Jurisdicción sanitaria

VI

Municipio	Casos	Incremento	Defunciones
TAMAZUNCHALE	5,427	0	184
MATLAPA	1,264	0	34
SAN MARTÍN	544	0	11
TAMPACÁN	498	0	16
AXTLA	1,443	0	52
XILITLA	1,385	1	39
SUBTOTAL	10,561	1	336

Jurisdicción sanitaria

VII

Municipio	Casos	Incremento	Defunciones
AQUISMÓN	561	0	31
COXCATLÁN	410	0	16
TANCANHUITZ	666	0	24
HUEHUETLÁN	507	0	12
SAN ANTONIO	125	0	4
SAN VICENTE T.	424	0	16
TAMPAMOLÓN	347	0	10
TANLAJÁS	496	0	15
TANQUIÁN	635	0	11
SUBTOTAL	4,171	0	139

Fuente: Sistema de Vigilancia de Coronavirus, SSSLP.



Estudios de caso



100



79

RANGO DE EDAD:

Años

4



Años

90

INICIO DE
SÍNTOMAS:



ESQUEMA
INCOMPLETO:



10

ESQUEMA
COMPLETO:



82

Defunciones



0



1

Años

-



Años

54

RANGO DE
EDAD:

FACTORES DE RIESGO:



1

ESQUEMA DE VACUNACIÓN:

Sin Vacuna	Incompleto < 15 días	Incompleto > 15 días	Completo
1	0	0	0

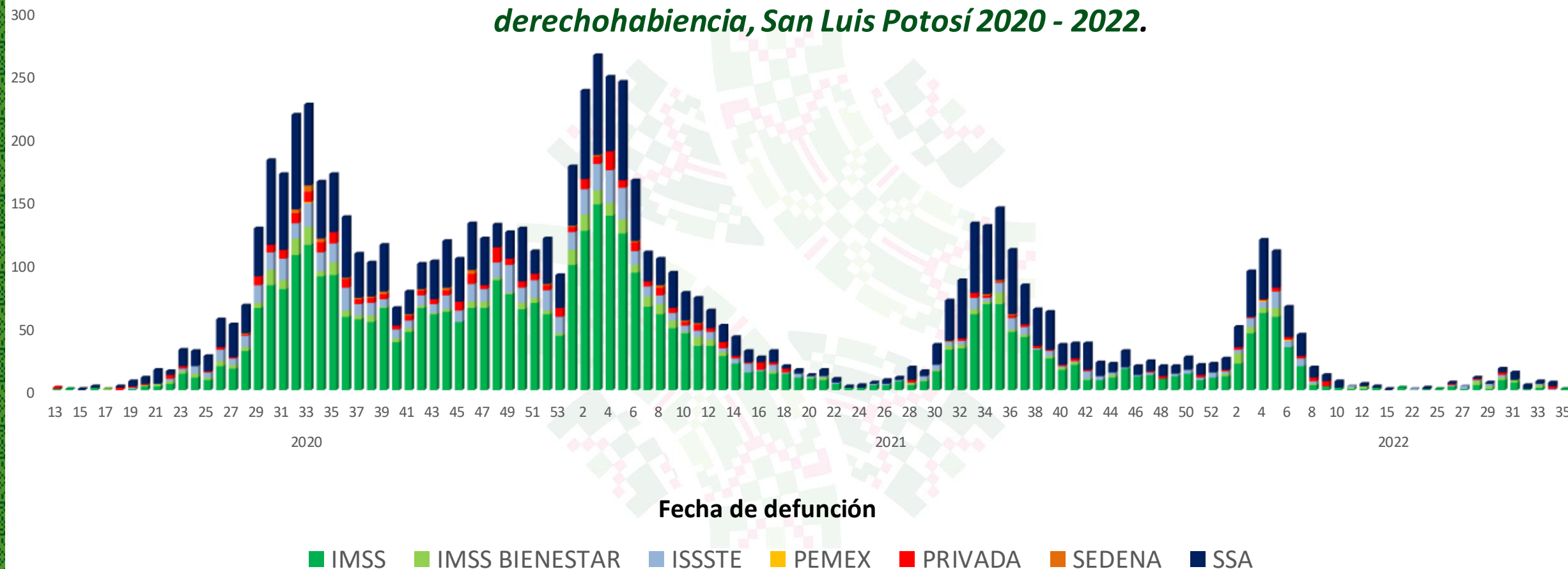
Ciudad Valles (1).

Fuente: Sistema de Vigilancia de Coronavirus, SSSLP.



COVID-19, Situación Epidemiológica Estatal (Actualizada al 07 de septiembre a las 9:00 hrs.)

Defunciones confirmadas por semana de ocurrencia e Institución de derechohabencia, San Luis Potosí 2020 - 2022.





Casos Estudiados entre el *personal de salud* y por institución laboral

Todo el Sector, San Luis Potosí 2020 - 2022.

Institución	Casos confirmados	Descartados	En Estudio	Total	Defunciones
IMSS Ordinario	5,447	4885	24	10,356	27
IMSS Bienestar	725	690	1	1,416	-
ISSSTE	933	1318	16	2,267	11
SEDENA	23	15	0	38	-
Servicios de Salud	4687	11,455	30	16,172	11
Cruz Roja	8	1	0	9	1
Privados	2067	2103	21	4,191	30
PEMEX	4	11	0	15	-
Fiscalía Gral. República	9	0	0	9	-
H. Ayuntamientos	81	0	0	81	-
Total	13,984	20,478	92	34,554	80

4,273 (30.56 %) de riesgo ocupacional. **20 defunciones sin riesgo de exposición ocupacional (25.0%)

Reporte diario

Fuente: SSA (SPPS/DGE/DIE/InDRE/Informe técnico.Covid-19/México)



COVID-19, Situación Epidemiológica Estatal (Actualizada al 07 de septiembre a las 9:00 hrs.)

*Casos estudiados en el **personal de seguridad**, San Luis Potosí 2022.*

Institución	Casos confirmados	Descartados	En estudio	Total	Defunciones
SEDENA (Militares, Guardia Nacional)	129	82	-	211	3
Fiscalía General del Estado	132	900	-	1,032	1
SEGURIDAD PÚBLICA:					
<i>Policía Estatal</i>	132	55	-	187	4
<i>Tecnologías (C4 y C5)</i>	19	500	-	519	1
<i>Penales</i>	78	91	-	169	2
<i>Privados de Libertad</i>	162	108	-	270	3
Policía Municipal	373	196	-	569	1
Seguridad Privada	223	-	-	223	7
Total	1,248	1,932	-	3,180	22



COVID-19, Hospitales Mixtos

Actualizada al 08 de Septiembre de 2022, 07:00 hrs.)

UNIDAD	HOSPITALIZADOS			TOTAL
	ESTABLE	GRAVE	INTUBADOS	
HOSPITAL GENERAL DE SOLEDAD	0	2	0	2
IMSS ORDINARIO	4	0	0	4
IMSS BIENESTAR	0	1	0	1
ISSSTE	1	0	0	1
SSSLP	0	0	1	1
PRIVADOS	0	0	0	0
SEDENA	0	0	0	0
TOTAL	5	3	1	9

Fuente: Informe de Hospitales Atención Médica



COVID-19, Hospitales Mixtos
Actualizada al 08 de Septiembre de 2022, 07:00 hrs.)

UNIDAD	HOSPITALIZADOS			TOTAL
	POSITIVOS	NEGATIVOS	PENDIENTES	
HOSPITAL GENERAL DE SOLEDAD	2	0	0	2
IMSS ORDINARIO	1	0	3	4
IMSS BIENESTAR	1	0	0	1
ISSSTE	1	0	0	1
SSSLP	0	0	1	1
PRIVADOS	0	0	0	0
SEDENA	0	0	0	0
TOTAL	5	0	4	9

Fuente: Informe de Hospitales Atención Médica



COVID-19, Hospitales Mixtos

Actualizada al 08 de Septiembre de 2022, 07:00 hrs.)

UNIDAD	COVID						NO COVID					
	PACIENTE SIN VENTILADOR			PACIENTE CON VENTILADOR			HOSPITALIZACIÓN			UCI		
	Ocupadas	Disponibles	% Ocupación	Ocupadas	Disponibles	% Ocupación	Ocupadas	Disponibles	% Ocupación	Ocupadas	Disponibles	% Ocupación
HOSPITAL GENERAL DE SOLEDAD	2	13	13%	0	10	0%	61	0	100%	4	0	100%
IMSS ORDINARIO	4	170	2%	0	67	0%	535	41	93%	8	15	35%
IMSS BIENESTAR	1	61	2%	0	7	0%	104	31	77%	0	0	0%
ISSSTE	1	34	3%	0	8	0%	40	62	39%	4	0	100%
SSSLP	0	75	0%	1	22	4%	386	60	87%	14	7	67%
PRIVADOS	0	40	0%	0	15	0%	172	54	76%	7	14	33%
SEDENA	---	---	---	0	10	0%	10	6	63%	0	0	0%
Total	8	393	2%	1	139	1%	1,308	254	84%	37	36	51%

Fuente: Informe de Hospitales Atención Médica



	HOSPITALIZACIÓN	CAMAS CON VENTILADOR
	% OCUPACIÓN	OCUPADAS
ZONA METROPOLITANA	4%	0%
MATEHUALA	3%	0%
RIOVERDE	0%	0%
CIUDAD VALLES	0%	3%
TAMAZUNCHALE	0%	0%
TOTALES	2%	1%

Fuente: Informe de Hospitales Atención Médica



POTOSÍ
PARA LOS POTOSINOS
GOBIERNO DEL ESTADO 2021-2027

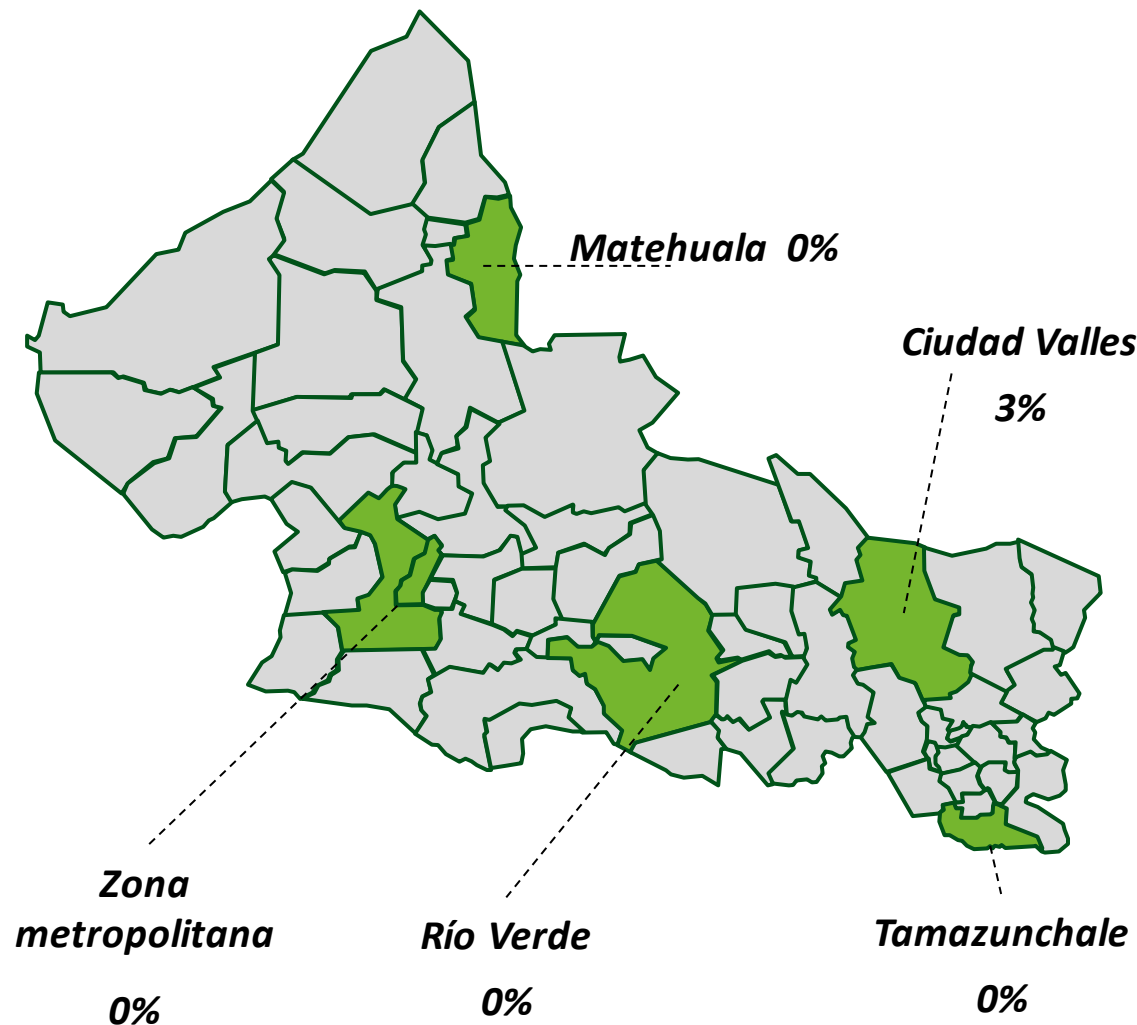
SALUD
SERVICIOS DE SALUD

COVID-19, Ocupación Hospitalaria con ventilador Actualizada al 08 de Septiembre de 2022, 7:00 hrs.)

BAJO	MEDIO	ALTO
0%-20%	21%-64%	65%-100%

OCUPACIÓN DE CAMAS CON VENTILADOR:

1%





POTOSÍ
PARA LOS POTOSINOS
GOBIERNO DEL ESTADO 2021-2027

SALUD
SERVICIOS DE SALUD



Durante el embarazo, el riesgo de enfermedad grave
y muerte por COVID-19 es mayor



Vacúnate

No esperes al final de tu embarazo.

Requisitos: Tener 18 años o más
y contar con más de 9 semanas de embarazo.

Asiste a tus citas
programadas de
control de embarazo.

Ante la presencia de cualquier síntoma,
acude a una atención médica oportuna.
¡NO TE AUTOMEDIQUES!

Si recibes visitas, recuerda
usar siempre cubrebocas
y mantener una **sana distancia.**

Sigue todas las medidas preventivas que ya conoces:





POTOSÍ
PARA LOS POTOSINOS
GOBIERNO DEL ESTADO 2021-2027

SALUD
SERVICIOS DE SALUD



El personal de
salud te pide que:
**No caigas en
exceso de
confianza.**





POTOSÍ
PARA LOS POTOSINOS
GOBIERNO DEL ESTADO 2021-2027

SALUD
SERVICIOS DE SALUD

Comité Estatal para la Seguridad en Salud

San Luis Potosí, S. L. P., a 08 de septiembre de 2022.